



Консультация для родителей «Безопасность детей летом»

Подготовил воспитатель Щегорцова В.С.

Лето характеризуется нарастанием двигательной активности и увеличением физических возможностей ребёнка, которые, сочетаясь с повышенной любознательностью и стремлением к самостоятельности, нередко приводят к возникновению опасных ситуаций.




Предупреждение детского травматизма – одна из самых актуальных проблем нашего времени. За жизнь и здоровье детей отвечают взрослые, и в первую очередь именно родители должны создать безопасные условия жизнедеятельности детей в летний период, сформировать у них навыки безопасного поведения и умения предвидеть последствия опасных ситуаций.

Главное, что должны помнить родители – ни при каких обстоятельствах не оставлять ребенка без присмотра. Защитить себя и своих детей от многих проблем, которыми может столкнуться семья, можно при условии постоянной заботы о безопасности.

Необходимо выделить некоторые правила поведения, которые дети должны выполнять неукоснительно, так как от этого зависят их здоровье и безопасность.

Безопасность поведения на воде

Главное условие безопасности – купаться в сопровождении кого-то из взрослых. Необходимо объяснить ребенку, почему не следует купаться в незнакомом месте, особенно там, где нет других отдыхающих. Дно водоема может таить немало опасностей: затопленная коряга, острые осколки, холодные ключи и глубокие ямы.














Прежде чем заходить в воду, нужно понаблюдать, как она выглядит. Если цвет и запах воды не такие, как обычно, лучше воздержаться от купания.

Также дети должны твердо усвоить следующие правила: игры на воде опасны (нельзя, даже играючи, "топить" своих друзей или "прятаться" под водой);

категорически запрещается прыгать в воду в не предназначенных для этого местах;

нельзя нырять и плавать в местах, заросших водорослями;





не следует далеко заплывать на надувных матрасах и кругах; не следует звать на помощь в шутку.

Перегрев (тепловой удар, солнечный удар, солнечные ожоги)

Еще одна опасность лета кроется в его главных плюсах: тепле и обилии солнца. В результате, именно летом часто случаются тепловые и солнечные удары, а так же солнечные ожоги

Тепловой удар - самый, пожалуй, коварный. В отличие от солнечного, он может случиться и в пасмурную, но жаркую погоду. Симптомы могут варьироваться от сильной головной боли и тошноты до слабости и сонливости, очень часто его принимают за начало какого-либо простудного заболевания или отравления.


Чтобы предотвратить тепловой удар, прежде всего, старайтесь в жаркую погоду избегать душных и жарких помещений, общественного транспорта. Самое жаркое время дня лучше провести дома, а гулять утром и вечером. Одевайте ребенка в легкую, светлую хлопчатобумажную одежду. Давайте как можно больше жидкости, отдавайте предпочтение жидкой пище. Всегда держите наготове бутылку с водой. При малейших признаках недомогания или жалобах на духоту - дайте ребенку напиток. Избегайте сладких напитков (газированной воды, соков и т. д.) - они не утоляют жажду должным образом. Старайтесь кормить ребенка в жару легкой пищей, избегайте жирных блюд - они повышают вероятность перегрева организма.

Если все-таки это случилось, срочно переместите ребенка в тень. Положите на голову холодный компресс. Снимите с ребенка всю лишнюю одежду. Если есть признаки утери сознания, дайте понюхать ватку, смоченную нашатырным спиртом. Постарайтесь создать приток свежего воздуха, обмахивая ребенка любым предметом, который можно использовать как опахало.

Свяжитесь со скорой помощью, опишите симптомы. В большинстве случаев перечисленных мер должно быть достаточно, но при тяжелом тепловом ударе может понадобиться госпитализация.

Солнечный удар случается реже, только в яркую солнечную погоду. Но последствия его опаснее. Если тепловой удар является просто последствием перегрева, то солнечный удар - это нарушение работы центральной нервной системы из-за перегрева головы. Симптомы его более четкие и понятные, чем у теплового: общая слабость, головная боль, повышенная температура, тошнота, учащенный пульс, в отдельных случаях носовое кровотечение и обмороки.

Предотвратить солнечный удар достаточно просто. Избегайте прогулок в самое жаркое и солнечное время суток (с 11 до 15 часов). Следите, чтобы в жаркую солнечную погоду ребенок всегда находился на улице только в



головном уборе. Одевайте ребенка строго по погоде, избегайте синтетических тканей. Позаботьтесь, чтобы ребенок получал достаточно несладкого питья.

Если ребенок все-таки получил солнечный удар, меры первой помощи в этом случае должны быть такие же, как и при тепловом.

Солнечные ожоги. Детская кожа сильнее, чем кожа взрослого, подвержена воздействию солнечных лучей. Поэтому ребенок сильнее подвержен солнечным ожогам.

Чтобы предотвратить солнечный ожог, прежде всего, нужно постараться не подвергать кожу ребенка прямому воздействию солнечных лучей в самое жаркое время дня. Выходя на улицу, одевайте ребенка по погоде. На пляже обязательно пользуйтесь солнцезащитным средством с SPF не менее 20 единиц (для светлокотжих детей и детей с чувствительной кожей - не менее 30 единиц).

Обновляйте крем каждые 2-3 часа, пока у ребенка не появится собственный ровный загар. Старайтесь следить, чтобы ребенок после купания вытирался сразу, не бегал с мокрой кожей.

Если ребенок все-таки получил солнечный ожог, немедленно окажите первую помощь. Отведите ребенка в тень, осмотрите ожоги. Просто сильно покрасневшую кожу достаточно смазать средством после загара, и уже дома оказать более серьезную помощь. Кожу, обожженную до волдырей, обрабатывайте как при термическом ожоге.

Не играть с огнем!



Следите за своим ребенком

Дети, гуляющие вдали от вас или самостоятельно, подвержены риску потеряться или быть украденными. Объясните технику безопасности, когда они одни - правила поведения с незнакомцами. Если вы находитесь в лесу не отпускайте детей далеко от себя, они могут заиграться и заблудиться. Находясь в толпе всегда держите чадо возле себя, не оставляйте маленьких детей под присмотром чужих людей, даже если это «милая тётя». Злоумышленники вполне могут использовать такой образ для похищения.

Уважаемые родители!

Мы надеемся, что данный материал поможет вам сформировать и закрепить у своих детей опыт безопасного поведения, который поможет им предвидеть опасности и по возможности избегать их.

